



GERÇEKLER

KAMUOYUNDA GÜNDEME GELEN ASILSIZ İDDİALAR VE GERÇEKLER

İDDİALAR

Ülkemiz yönetim sisteminde olduđu gibi, tarımda da yeni bir döneme umutla girdi. Türkiye'yi daha güçlü bir noktaya taşımak adına, var gücümüzle hizmet ediyoruz. Tohumdan sofraya, çiftçimizi, üreticimizi koruyor; tüketicimizi de kolluyoruz. Bu bağlamda, üretimde verimliliđi ve kazançta bereketi sağlamak için, tüm imkânlarımızı seferber ettik.

Sayın Cumhurbaşkanımız Recep Tayyip ERDOĐAN'ın da ifade ettiđi gibi, "Bir devlet için savunma ve yerli silah sanayi ne kadar önemliyse; o devlet için tarım da o nispette öneme sahiptir!"

Tarım konusu, günlük siyasi söylemlere malzeme edilemeyecek kadar insani ve önemli bir konudur. Fakat buna rağmen, kamuoyunda, bazı basın organlarında ve sosyal medya platformlarında, Bakanlığımız politikalarıyla alakalı gerçek dışı iddialara yer verilmiştir. Bu türden iddialar vatandaşlarımızın algısını bilinçli olarak yönlendirmeye yönelik girişimlerdir. Hazırlanan bu kitapçıkla, vatandaşlarımızın doğru ve güvenilir bilgiye ulaşması amaçlanmaktadır.

Kamuoyuna Saygıyla Duyurulur...

Kamuoyunda Gündeme Gelen Asılsız İddialar



Türkiye Tarımda Net İthalatçı Konumda ve Kendi Kendine Yetmiyor.

1



Sofralık Zeytin ve Zeytinyağında Rekolte Düşük.

3



Üreticiye Yeterli Destek Verilmiyor.

5



Tarımsal Destekler Kırsala Ulaşmıyor.

7



Gıda Denetimi Önemsenmiyor.

9



Bitkisel Üretimimiz Azalıyor.

10



Ülkemiz Saman İthalatına Muhtaç Hale Gelmiştir.

11



Tarımsal GSYH'da Sürekli Düşüş Yaşanıyor.

12



Ülkemiz Tohumculukta Dışa Bağımlı Hale Geldi.

13



Sulama Yatırımları Yetersiz.

15



Orman Yangınlarına Müdahale Edilemiyor.

17



Ülkemizde Yeşil Alanlar Hızla Azalıyor.

19



Girdi (Mazot, Gübre, Tohum, Yem) Destekleri Yetersiz.

21



Şeker Pancarı Üretimi ve Verimi Günden Güne Düşüyor.

22



Türkiye Un İthal Eder Duruma Geldi.

23



Hayvan Varlığımız Sürekli Azalıyor.

24



Gıdalarımıza GDO Denetimi Yapılmıyor

25



Patates Ekim Alanları Yasaklanıyor

27



**Türkiye Tarımda Net İthalatçı
Konumda ve Kendi Kendine Yetmiyor**



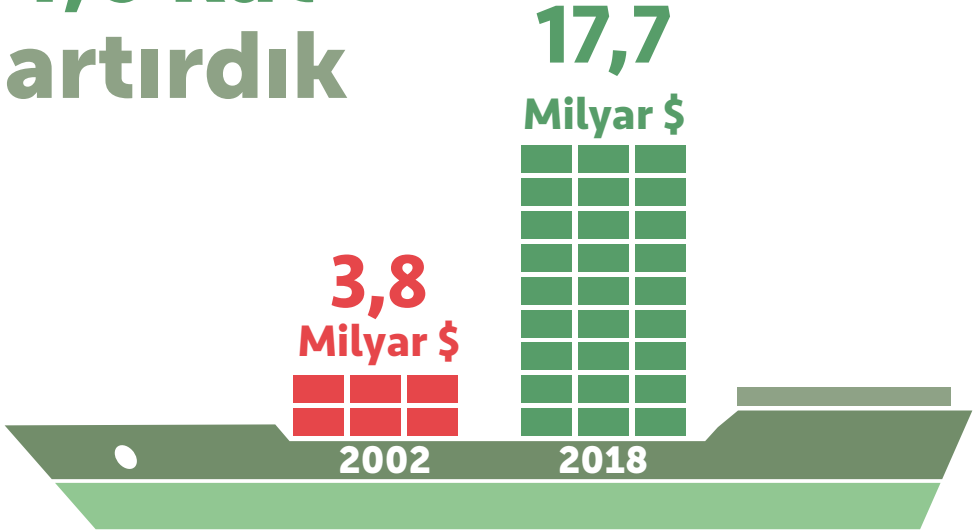
Türkiye Tarımsal Hasılda Avrupada 1'inci Sırada



Ülke	Tarımsal Hasılası	Tarımsal İthalatı	İhracatın İthalatı Karşılama Oranı
Türkiye	51,8 Milyar \$	12,6 Milyar \$	%133
Fransa	38,9 Milyar \$	62 Milyar \$	%117
İtalya	37,2 Milyar \$	46 Milyar \$	%100,6
İspanya	35,3 Milyar \$	37,5 Milyar \$	%141,8
Hollanda	15,4 Milyar \$	59,7 Milyar \$	%163,1
İsrail	4,3 Milyar \$	5,6 Milyar \$	%40

Türkiye, gıda ve tarım ürünleri dış ticaretinde net ihracatçı bir ülkedir. İktidarlarımız döneminde ülkemizin bu durumunu daha da çok güçlendirdik.

Tarımsal İhracatımızı 4,6 kat artırdık



2002 yılında **3,8 Milyar \$** olan Tarımsal ihracatımızı **4,6 kat artırarak 17,7 Milyar \$'a** yükselttik. Böylelikle tarımsal ithalatçı değil net ihracatçı bir ülke olduğumuzu ortaya koymuş olduk.



**Sofralık Zeytin ve Zeytinyağında
Rekolte Düşük**



**Sofralık Zeytinde Dünyada 3.
Zeytinyağında Dünyada 2.'yiz**



3.



**430
Bin Ton**

**Sofralık Zeytin
Üretimi**

2.



**195
Bin Ton**


**Zeytinyağı
Üretimi**



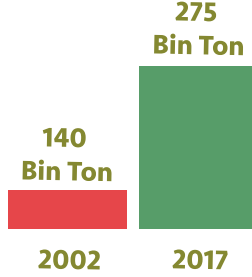
"2016 yılı Uluslararası Zeytin Konseyi verileridir."



Zeytin Üretiminde
%17 artış sağladık.



Zeytinyağı
Üretimimizde
%96 artış sağladık.

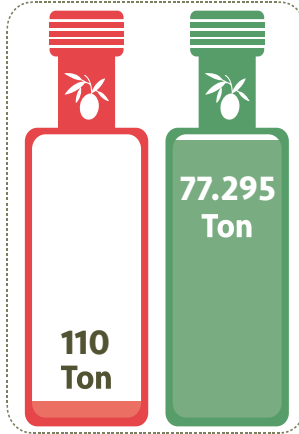
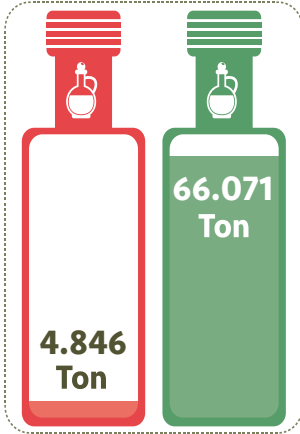


Bu artışlar ile Cumhuriyet tarihimizin üretim rekorlarını kırdık.

Zeytin Dış Ticaret Verileri

Zeytinyağı

Sofralık Zeytin



Sofralık zeytin ve zeytinyağı ithalatımız tüketici talepleri doğrultusunda gerçekleşmekte olup, sofralık zeytin ithalatımız ihracatımızın yalnızca **%0.14**'ü, zeytinyağında ise ithalat miktarımız ihracatımızın yalnızca **%7,3**'üdür. '

2018



İddia

Üreticiye Yeterli Destek Verilmiyor




Tarımsal Destekleri Artırdık



Gerçek

2002'de neredeyse tek bir kaleme indirgenmiş tarımsal destekleri, verimlilik, kalite, gıda güvenilirliği ve kırsal kalkınmayı esas alacak şekilde yeniden düzenledik.

14,5
Milyar TL



2018

Tarım sektörüne 2002 yılında toplam 1,8 Milyar TL destek verilmiş iken,

2018 yılında ise toplam 14,5 Milyar TL nakit destek sağlanmıştır.

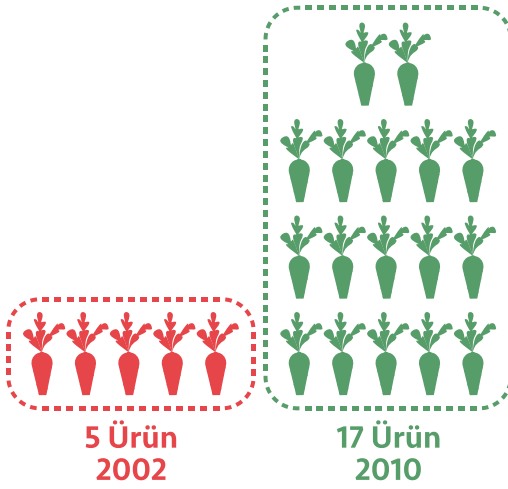
8 kat artış sağladık

1,8
Milyar TL



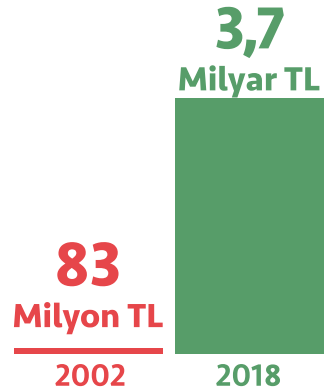
2002

2017 yılında uygulamaya giren “**Havza Bazlı Destekleme Modeli**” kapsamında; ülkemiz için stratejik öneme sahip, insan sağlığı-beslenmesi, hayvan beslenmesi ve bölgesel önemi olan **21 ürün** en uygun yetiştirildiği havzalarda destekleme kapsamına alınmıştır.



2002 yılında bitkisel üretimde 5 ürüne prim desteği verilirken 2010 yılında bu sayıyı 17 ürüne çıkardık.

2002 yılından günümüze kadar hayvancılık destekleme ödemelerinde **45 Kat** artış sağlanmıştır.



Bitkisel üretimde zararlı organizmalar ile mücadelede, zirai ilaç kullanımının azaltılması, kalıntının önlenmesi ve sürdürülebilir üretimin sağlanması amacıyla kimyasal mücadeleye alternatif yöntemlerden biyolojik ve biyoteknik mücadele uygulayan üreticilere destekleme ödemesi verilmektedir. Son 7 yılda desteklenen uygulama alanı **15 kat** artmıştır.



Tarımsal Destekler Kırsala Ulaşmıyor



**Kırsalda, 25 Bin Proje ile
200 Bin İstihdam Sağladık**



AB Komisyonu tarafından belirlenen kriterleri sağlayan 42 ilimiz **IPARD** kapsamında desteklenmektedir. Tarım ve Kırsal Kalkınmayı Destekleme Kurumumuzca yürütülen desteklemelerin yanında, 42 ilin dışında kalan 39 ilimizde IPARD benzeri ulusal destek programları oluşturulmuştur. Bu çerçevede **Kırsal Kalkınma Yatırımlarının Desteklenmesi Programı (KKYDP)** desteklerinin kapsamı genişletilerek destek limitleri de artırılmıştır. Ayrıca **Genç Çiftçi Projesi** kapsamında kırsaldaki gençlerimize istihdam sağladık.

Hibe Programları Sayesinde

**Kırsal Kalkınma
Alanında
gerçekleştirdiğimiz
25 Bin Proje** ve
toplam **9 Milyar TL**
hibe ödemesi ile
200 Bin Yurttaşımıza
İstihdam sağladık.



45 ilçede 30.000 Çiftçimizi Destekleyeceğiz

Bakanlığımızın uzun yıllardır uyguladığı kırsal kalkınma projelerine bir yenisini daha ekledik. Yüksek kesimlerinde yaşayan küçük ölçekli çiftçilerimizin yaşam seviyelerinin iyileştirilmesi ve üretimin pazara entegrasyonun sağlanması amacıyla **“Kırsal Dezavantajlı Alanlar Kalkınma Projesi”** ni hayata geçirdik.

2019-2026 yılları arasında iki aşamada gerçekleştirilecek olan proje ile çiftçilerimize toplam **98 milyon avro** destek sağlanacaktır. İlk aşamada **Adana, Mersin, Osmaniye, Kastamonu, Sinop ve Bartın** illerinin dezavantajlı bölgelerinde **45 ilçede 2162** köyde uygulanacak olup, 30 bin haneye ulaşacaktır. Hibe desteği yatırım konuları ve yatırımcı türüne göre değişmekle birlikte projenin yüzde **70-100’ü** desteklenecektir.





Gıda Denetimi Önemsenmiyor

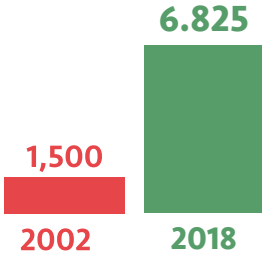


Gıda Denetimlerini 1 Milyonun Üzerine Çıkardık

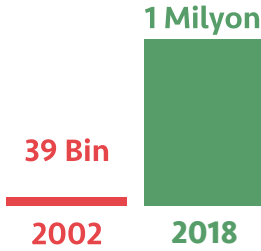


Gıda güvenilirliği konusunu da, gıda arz güvenliği gibi son derece önemsiyoruz.

Denetçi Sayısı



Denetim Sayısı



Denetçi sayısını
6.825'e çıkararak
yıllık 1.124.918
denetim
gerçekleştirdik.

Ayrıca 2009 yılında başlatılan 174 ALO GIDA hattına bugüne kadar toplamda yaklaşık 2,1 Milyon defa arama yapılmıştır.





İddia

Bitkisel Üretimimiz Azalıyor




**Bitkisel Üretimimiz
% 19 Arttı**



Gerçek

Hükümetlerimiz döneminde, başta buğday, mısır, çeltik ve ayçiçeği olmak üzere birçok üründe Cumhuriyet tarihinin üretim rekorları kırdı.



2002

98
Milyon Ton
Üretim



2018

117
Milyon Ton
Üretim

"Tarla bitkileri, meyve ve sebze üretim verileridir."




Ülkemiz Saman İthalatına Muhtaç Hale Gelmiştir



Samam Üretimimizin Sadece On Binde 4'ü İthal Edilmiştir



Ülkemiz yıllık saman üretimi ortalama 25 Milyon tondur. İthal ettiğimiz saman ise kamuoyunda maniple edildiği gibi bahsedilecek ölçekte değildir. Çeşitli sebeplerden ötürü ithal edilen saman miktarı sadece 9.525 tondur. Bu da toplam üretimin **10.000'de 4'üne** denk gelirken, toplam değeri **1 Milyon \$ bile değildir**.



25 Milyon Ton

Ülkemizin toplam saman üretimi

9.525 Ton

İthal edilen saman miktarı

İthal edilen saman miktarı mevcut saman ihtiyacımızın sadece **10.000'de 4'üdür**.




*Tarımsal Gayri Safi Yurtiçi Hasıla'da
Sürekli Düşüş Yaşanıyor*



Tarımsal GSYH 'da Önemli Artışlar Sağlandı



2002-2018 döneminde Tarımsal Gayri Safi Yurtiçi Hasıla'da önemli artışlar yaşandı. Cari fiyatlarla; 2002 yılında **37 Milyar TL** olan Tarımsal GSYH, 2017 yılında **%475** Artışla **213 Milyar TL'ye** yükseldi.



**Tarımsal
Gayri Safi
Yurtiçi
Hasılda
% 475
Artış
Sağladık**



**Ülkemiz Tohumculukta Dışa Bağımlı
Hale Geldi**



Türkiye Tohum Üreten ve Tohum ihraç Eden Bir Ülkedir




Türkiye'yi, kendi tohumluğunu üreten ve ihraç eden bir ülke konumuna getirdik. Biyolojik çeşitliğimizi koruyan büyük projeler yaptık. Türkiye tohum üreten ve ihraç eden bir ülkedir. Hâlihazırda 85 ülkeye tohum ihracatı yapmaktayız.

145
Bin Ton



2002

1 Milyon
59 Bin Ton



2018

Tohumluk üretimimiz
son 16 yılda
7 kat artmıştır.


Tohum ihracatımız
son 16 yılda
9 kat artmıştır.

17
Milyon \$



2002

151
Milyon \$



2018




Tohum ve fidan ilk kez hükümetimiz döneminde destekleme kapsamına alındı.



Sertifikalı fidan üretimi ilk defa 2016 yılında destekleme kapsamına alınmıştır.



2002 yılında **4 milyon adet** olan sertifikalı fide/fidan üretimi 2018 yılında yaklaşık **47 kat** artışla **188 Milyon** adete yükselmiştir



Son 16 yılda
fide/fidan üretiminde
47 kat artış
sağlanmıştır.



Bugün meyvecilikte kullanılan fidan ve fidelerin %96'sı yurtiçinde üretilip sertifikalandırılmaktadır.



Tohum dış ticaretinde ihracatın ithalatı karşılama oranı; 2002'de %31 iken, 2018'de %84'e yükselttik.



Türkiye sertifikalı hububat tohumu üretiminde %100 kendine yeter durumdadır.



Yapılan AR-GE çalışmaları ile yerli ve milli tohumlarımızın verimliliğini artırdık.



Yerli gen kaynaklarını ve biyolojik çeşitliliği koruyoruz



Milli mirasımız olan tohumlarımızı gelecek nesiller için Tohum Gen Bankalarımızda muhafaza ediyoruz.



Sulama Yatırımları Yetersiz




Su Yatırımlarında Cumhuriyet Tarihimizin Rekorunu Kırdık



2003-2018 yılları itibariyle DSİ tarafından toplam **156 milyar TL'lik** yatırım yaptık.




563
Baraj



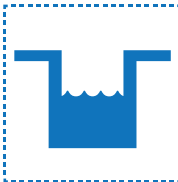
547
HES




236
İçmesuyu Tesisi




1.332
Sulama Tesisi



4.782
Taşkın Koruma
Tesisi



17
Atıksu Tesisi



303
Gölet




44
Hayvan
İçmesuyu Göleti

Son 16 yılda 7.824 tesisi hizmete aldık

Türkiye'nin Gururu Dev Tesisleri Milletimizin Hizmetine Sunduk

 KKTC Su Temin Projesi

 Melen İçmesuyu Projesi

 Gelibolu Gökbüet
İçmesuyu Projesi

 Ermenek Barajı

 Mavi Tünel

 Çine Adnan Menderes
Barajı ve HES

 Deriner Barajı ve HES

 Borçka Barajı

 1001 Gölet ve Bent

 Dalaman Akköprü Barajı


 Gördes Barajı

 Zamantı Tüneli

 Suruç Tüneli ve Sulaması


 Naras Barajı

12.500 MW
Kurulu Güç



1924-2003
(79 yıl)

16.000 MW
Kurulu Güç



2003-2018
(15 yıl)

79 yılda
12.500 MW kurulu
güce ulaşmışken,
son 15 yılda mevcut
kurulu gücümüzün
üzerine 16.000 MW
ekleyerek,
**toplam kurulu
gücümüzü
yaklaşık
2,5 kat
arttırdık.**



Orman Yangınlarına Müdahale Edilemiyor



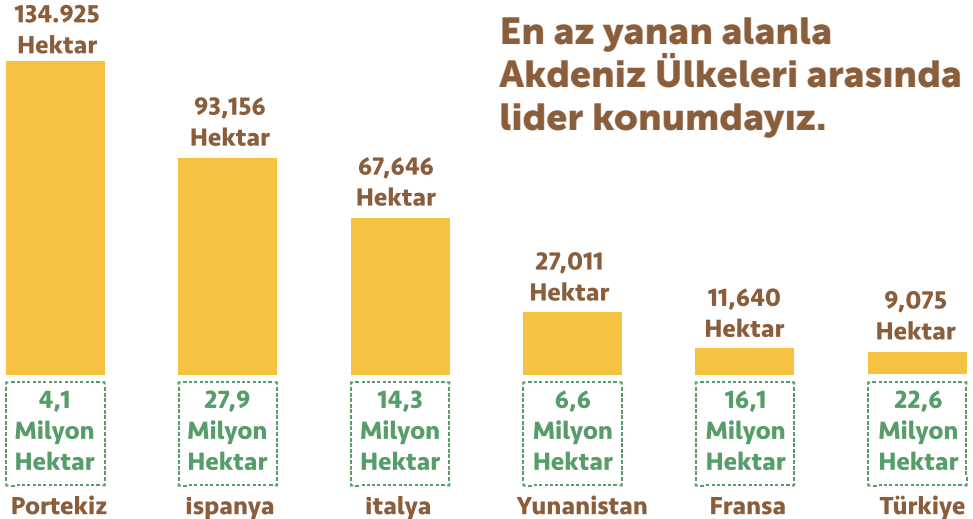
Orman Yangınlarına Müdahalede Lider Ülkeyiz



Orman Yangınlarıyla Mücadele çalışmaları kapsamında, “ORMAN YANGIN YÖNETİM SİSTEMİ” ile insan gücü, kara ve hava araçlarını tek merkezden yöneterek Türkiye’yi, orman yangınlarıyla mücadelede çevre ülkelere de her an yardım edebilecek güçlü bir yapıya kavuşturduk.



Orman yangınlarıyla mücadelede Ülkemiz Akdeniz Ülkeleri arasında en başarılı konumdadır.



Yıllık ortalama yanan orman alanı (2008-2017)

Toplam orman alanları

ALO
177

Kurmuş olduğumuz Erken Uyarı Sistemi ile orman yangınlarına müdahale süresini 40 dakikadan ortalama **15 dakikanın da** altına düşürdük.




Yangına 1.derece hassas bölgelerde ortalama ilk müdahale süresini 2018 yılında **14 dakika** olarak gerçekleştirdik.



Bunun için Ormanlarımızı **776 adet** kuleden **24 saat** gözetliyoruz.



Son 10 yıllık verilere göre 2018 yılında yanan alanda **%63** azalma sağlanmıştır.



Yangınlardan zarar gören alan miktarını azaltarak orman varlığımızı arttırdık.

Son 10 yıl dikkate alındığında yıllık ortalama yangın başına **3,74 hektar** orman alanı zarar görmüşken, 2018 yılında bu alan **2,60 hektara** gerilemiştir.



Anayasa ve Orman Kanunu ile yanan alanların yeniden ağaçlandırılması ve başka amaçla kullanılmaması güvenceye alınmıştır.




Ülkemizde Yeşil Alanlar ve
Toprak Varlığımız Azalıyor



Orman Varlığımızı Artırıyoruz



Son 16 yılda Dünyadaki orman varlığı azalırken, Ülkemiz orman varlığını artıran nadir ülkelerden biri olmuştur. 2002 yılında orman alanlarımızdaki ağaç sayısı yaklaşık 16.1 milyar iken 2018 yılında bu sayı 21.8 milyar adete ulaşmıştır.



Son 16 yılda
yaptığımız
ağaçlandırma
çalışmaları ile
Orman Varlığımızı
%8,6 artırdık.



Bugün itibariyle orman alanımız ülke alanımızın % 29'unu kapsamaktadır. **2023** yılı orman varlığı hedefimiz **23.4 milyon hektar** olup ülke yüzölçümünün **%30'unu** kapsamı hedeflenmektedir



"5000 Köye 5000 Gelir Getirici Orman Projesi" kapsamında bugüne kadar **4.500 köyde 13,3 Milyon adet** gelir getirici tür fidanı dikilmiştir.

Topraklarımızı Koruyoruz

Tarımsal üretim potansiyeli yüksek, erozyon, kirlenme, amaç dışı veya yanlış kullanımlar gibi çeşitli nedenlerle toprak kaybı ve arazi bozulmalarının hızlı geliştiği ve ortalama eğimi %8 ve 100 hektardan büyük ovalarımızı koruma altına alıyoruz.

Bu Kapsamda 64 ilde toplamda 7 Milyon 155 bin Hektar olan 265 adet Ovamızı Bakanlar Kurulu ve Cumhurbaşkanı Kararnameleri ile koruma altına aldık. Koruma altına alınan ova sayımızı 2023 yılına kadar 300 adede çıkaracağız.





**Girdi (Mazot, Gübre, Tohum, Yem)
Destekleri Yetersiz**



Gübre ve Yemde KDV' yi Kaldırdık



Mazot desteğini ilk kez 2003 yılında başlattık.



Mazot ve gübreye bugüne kadar, toplam 20,1 Milyar TL destek verdik.



2019 yılında 2,3 Milyar TL mazot destekleme ödemesi yaptık.



Bu yıl mazot desteğini artırdık.



Mazot maliyetinin %50'sini karşılıyoruz.

Ürüne göre dekara 11,35 TL ile 45,4 TL arasında mazot desteği veriyoruz.



Buğday
17,03 TL



Pamuk
45,4 TL



Baklagiller
15,89 TL



Mısır
21,57 TL



Nadas alanlarında ise dekara 6,81 TL destek sağlıyoruz.



Gübrede %18, karma yemde %8 olan KDV'yi 2016 yılında kaldırdık.



*Şeker Pancarı Üretimi ve Verimi
Günden Güne Düşüyor*



Şeker Pancarı Üretim ve Verimde Önemli Artışlar Sağladık



Son 15 yılda
pancar üretiminde
% 15 artış sağladık



Son 15 yılda pancar üretiminde dekar başına verimde **% 41** artış sağladık. 2002 yılında dekarda **4,4 ton** olan verimi 2018 yılı itibarıyla **6,2 tona** çıkardık.



Nişasta Bazlı Şeker kotaları indirildi ve şekerpancarı üretimi artırıldı. 2019/2020 pazarlama yılında nişasta bazlı şeker kotaları **% 2,5'a** indirilmiştir. Böylece, ilave yaklaşık **500 bin ton** şekerpancarı kota kapsamında üretilecektir.



Halkımızın tükettiği şeker yerli ve milli. Halkımızın tükettiği şekerin tamamı yurtiçinde üretilmekte olup halen bu şekerin yüzde **95'i** pancardan elde edilmektedir. 2019/2020 pazarlama yılında ise **%97,5'u** pancardan elde edilecektir.



Türkiye Un İthal Eder Duruma Geldi



Buğday Unu ihracatında Dünyada 1'inci Sıradayız



Buğday unu ihracatında ülkemiz 2002 yılında Dünyada 11.sırada iken, 2005 yılından beri **Dünyada 1'inci sırada** yer almaktadır.

Bitkisel ürünlerde genel olarak;



İhracat bazlı, iklimsel nedenlere bağlı olarak arzdaki azalmalardan dolayı veya bazı sektörlerin hammadde ihtiyacına göre dönemsel olarak ithalat yapılabilmektedir.

Bu kapsamda;



Buğdayda, Dahilde İşleme Rejimi (DİR) kapsamında olduğu gibi ihracat bazlı ithalat yapıyoruz. Aldığımız buğdayı un, makarna, irmik vb. olarak ihraç ediyoruz.


Son 16 yılda (2003-2019/1 aylık) mamul maddenin (un, makarna, irmik, bisküvi, bulgur vb.) buğday karşılığı dahil toplam buğday dış ticareti;

53,4 Milyon Ton


ithalat yapılmışken,

68,1 Milyon Ton

ihracat yapılmıştır.



27,0
Milyar \$






Hayvan Varlığımız Sürekli Azalıyor



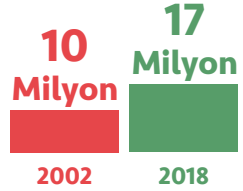
Hayvan Varlığında Önemli Artışlar Sağladık




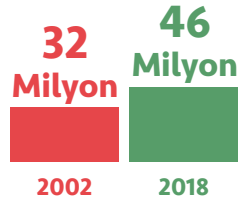
2002-2018 döneminde hayvan sayısında önemli artışlar olmuştur.



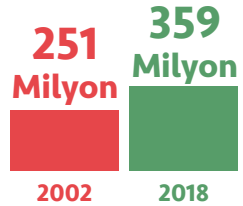
Büyükbaş
hayvan sayısını
%74 artırdık.



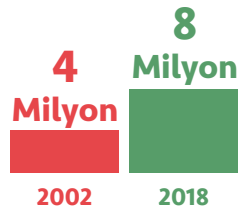
Küçükbaş
hayvan sayısını
%44 artırdık.



Kanatlı
hayvan sayısını
%43 artırdık.



Arı kovanı
sayısını
%100 artırdık.





Gıdalarımıza GDO Denetimi Yapılmıyor



Gıdada GDO' ya geit yok



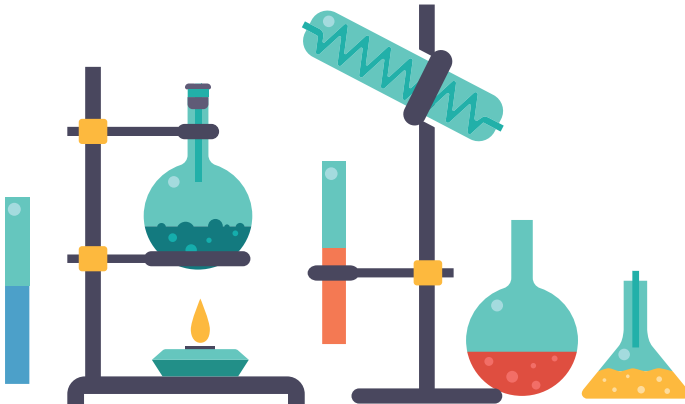
GDO'lu rnlerle ilgili iřlemeler; 26 Eyll 2010 tarihinde yrrlęe giren "Biyogvenlik Kanunu" ve yine aynı tarihte yrrlęe giren "Genetik Yapısı Deęiřtirilmiř Organizmalar ve rnlerine Dair Ynetmelik" hkmlerine gre yrtlmektedir.



Sadece Hayvan Yemlerinde onaylanmış genler iin yurda giriřine izin verilmektedir.



Gıda Amalı GDO' lu rn ithalatına izin verilmemektedir. İthal Edilen Gıda rnleri GDO Aısından Sıklıkla TRKAK tarafından akredite edilen Kamu ve zel 56 Laboratuvar tarafından GDO Tarama Analizi, Kamu ve zel 30 Laboratuvarda ise GDO Miktar Analizi Yapılmaktadır.





Olumsuzluk tespit edilmesi durumunda GDO'lu ürünlerin ülkeye girişine izin verilmemektedir.




Biyogüvenlik Kurulu tarafından bugüne kadar gıda amaçlı olarak onay verilmiş bir gen olmadığından gıda amaçlı GDO'lu ürün ithalatına kesinlikle izin verilmemektedir.



GDO'lu ürünlerin üretimi yasaklandığından, % 100 analiz yapılmakta ve GDO'lu tohumlukların yurda girişine izin verilmemektedir.

2018 yılında, ithalat aşamasında GDO'ya yönelik gıdalarda yapılan resmi kontrollerde yaklaşık %1 oranında olumsuzluk tespit edilmiş olup GDO varlığı tespit edilen gıdaların kesinlikle yurda girişine izin verilmemiştir.






Patates Ekim Alanları Yasaklanıyor



Patatesin Kalitesini, Çiftçimizin Gelirini Koruma Altına Alıyoruz



Patates Siğili Hastalığının kimyasal mücadelesi bulunmamakta ve toprakta çok uzun süre etkileri devam edebilmektedir. Bu alanlarda ekim yapılmaya devam edilmesi durumunda diğer patates üretim alanlarına bulaşarak yayılma tehdidi bulunmaktadır. Patates üretiminde sürdürülebilirliğin sağlanması amacıyla sadece bulaşık olan parsellerde karantina tedbirleri alınmakta ve münavebe uygulanmaktadır.





Toprak ve Patateslerden rutin alınan numunelerin, Zirai Mücadele ve Zirai Karantina Laboratuvarınca bilimsel yöntemler kullanılarak analizi sonucuna göre karar verilir. Hastalık varsa karantina altına alınır, karantina altındaki bir alansa ve hastalık bulgusu yoksa karantina tedbirleri kaldırılır.



Patates ekim alanları yasaklanmamakta, diğer parsellere bulaşmasını önlemek için sadece hastalığın görüldüğü parselde patates ekimi yasaklanmakta olup diğer ürünlerin ekimi serbesttir.



Hastalık, kimyasal kontrol yöntemleriyle yok edilememekte olup tüm dünyada mücadele karantinaya alma, alternatif ürünlerin ekilmesi ve uzun yıllar izleme yöntemiyle yapılmaktadır.



Karantinaya alınan parsellere, hububat, baklagil, yem bitkileri vb. ekimi teşvik edilmekte olup bu çiftçinin gelir kaybını önlemek için **3 yılda bir, dekar 110 TL** destekleme ödemesi yapılmaktadır.

**Çiftçimizi mağdur etmiyoruz.
Gelir kaybını önlemek için dekar
başına **110 TL** destekleme
ödemesi yapıyoruz.**



